


## LA GAMME DE PORTAILS ATLANTEM S'ÉTOFFE EN 2018

Conçue et fabriquée dans son usine de Carentoir (56), la gamme de portails ATLANTEM s'enrichit de 12 nouveaux modèles présentés dans son Catalogue 2018. Le spécialiste confirme son expertise et sa volonté de proposer un portail adaptable à chaque type de projet avec :

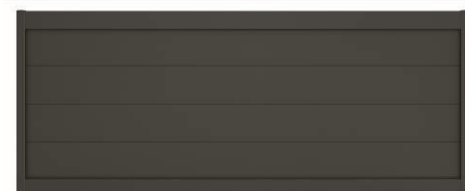

- la nouvelle collection « **DESIGN** » aux lignes résolument modernes,
- l'enrichissement de l'offre « **LES COORDONNÉS** » pour harmoniser l'esthétique du portail aux portes de garage et d'entrée,
- le développement de modèles « **FIRST** ».



### ▪ « **DESIGN** »

La nouvelle collection « DESIGN », conçue **pour des projets modernes**, se compose de quatre portails en aluminium, aux lignes épurées et contemporaines :

- **INFINI** : alternant des lames de 160 mm en double traverse, dans les parties haute et basse, et des lames de 100 mm, il procure une sensation de relief. Le particulier peut personnaliser le portail et jouer sur les couleurs grâce au colorimètre composé d'une palette de 31 nuances.
- **CAPTÉA** : ce portail plein est traversé en hauteur par des barreaux horizontaux qui laissent percevoir l'intérieur du jardin ou de l'allée. Pour renforcer l'effet de mouvement, une lame centrale d'une couleur différente peut être ajoutée.
- **CLÈRE** : jouant sur l'effet remplissage en bas avec des lames de 200 mm et la douceur de lames traverses de 160 mm en haut, ce modèle convient aux extérieurs modernes et ornés d'arbustes.
- **EPURE** : le portail plein tout aluminium par excellence ! Il combine des traverses en haut et en bas de 160 mm et des lames de 340 mm, révélant la robustesse du matériau.



## ▪ DEUX NOUVEAUX MODÈLES « FIRST »

Cette gamme s'enrichit de deux modèles contemporains :


- **ROSSIGNOL** : ce modèle à composer laisse le choix entre :
  - une sélection de quatre tôles à motifs, travaillées dans le soin du détail : des alvéoles, des bulles, des carrés en relief ou des motifs géométriques,
  - quatre possibilités de positionner cette tôle : aux extrémités droite ou gauche, ou au centre côté droit ou gauche.
- **CHOUETTE** : l'association de barreaux de 100 mm laissant entrevoir l'intérieur et de lames de 120 mm apporte un style épuré et moderne.



## DES NOUVEAUTÉS DANS LA GAMME « LES COORDONNÉS »

Les trois modèles venant compléter « LES COORDONNÉS » s'appuient sur l'esthétique des portes d'entrée en aluminium monobloc afin de créer un extérieur homogène. Leurs caractéristiques ? Des inserts inox, du vitrage dépoli et des rainurages.

- **HARVEY** : les inserts inox en applique et le vitrage dépoli, qui associent courbes et carrés, rompent le rythme linéaire des larges lames.
- **LUNA** : le vitrage dépoli, taillé sous forme de lignes arrondies, adoucit le style robuste des lames pleines en aluminium.
- **WARD** : ce portail offre le sentiment de voir jaillir la forme du soleil grâce à l'intégration d'un vitrage dépoli en forme de croissant.



### ATLANTEM

ATLANTEM conçoit, fabrique et commercialise auprès des professionnels une offre complète multi-matériaux de menuiseries, volets, portes d'entrée, portes de garage et portails réalisés dans ses onze usines françaises. [www.atlantem.fr](http://www.atlantem.fr)

**VISUELS DISPONIBLES SUR SIMPLE DEMANDE AUPRÈS DU SERVICE DE PRESSE :**

**Communication GROUPE HERIGE**  
CAROLINE LUTINIER  
[www.groupe-herige.fr](http://www.groupe-herige.fr)

**CABINET VERLEY**  
DJAMÉLA BOUABDALLAH et EMILIE SAINT-PIERRE  
01 47 60 22 62  
[djamela@cabinet-verley.com](mailto:djamela@cabinet-verley.com) - [emilie@cabinet-verley.com](mailto:emilie@cabinet-verley.com)  
[www.cabinet-verley.com](http://www.cabinet-verley.com)